



ELEKTRİK-ELEKTRONİK MÜHENDİSLİĞİ BÖLÜMÜ

2017-2018 GÜZ YARIYILI

OGUBS ÜZERİNDE DERS KAYDI NASIL YAPILIR?

Ders kayıtları OGUBS web sayfasından (<https://ogubs1.ogu.edu.tr>) yapılmaktadır.

OGUBS arayüzü yenilenmiştir. OGUBS'nin kullanımı ve ders kaydı için hazırlanan ve aşağıdaki linkte verilen videoyu izleyiniz.

<http://oidb.ogu.edu.tr/Duyuru/Detay/3110/20172018-guz-yariyili-kayit-yenileme-hakkinda>

OGUBS üzerinden ders kaydı ile ilgili adımlar aşağıda verilmektedir.

- OGUBS web sayfasına (<https://ogubs1.ogu.edu.tr/giris.aspx>) Öğrenci Numarası ve Şifre ile giriş yapınız.

Eskişehir Osmangazi Üniversitesi Öğrenci Bilgi Sistemi

Giriş Ekranı

Öğrenci Numarası

Şifre

8K4P9D

Doğrulama Kodunu Girin

Giriş

Açılan sayfanın sol sütununda gözükten, menüden **Şifre Değiştirme** bağlantısını ile şifrenizi değiştirebilirsiniz.



Eskişehir Osmangazi Üniversitesi
Öğrenci İşleri Bilgi Sistemi

OGUBS İLETİŞİM BİLGİLERİ

Twitter: @ESOGUBS, Öğrenci işlerine sorularınız: ogrisl@ogu.edu.tr

Mesajlar

ÖZLÜK BİLGİLERİ

Sisteme kayıtlı YOKSİS ve Akademik kayıtlarınıza ulaşmak için bu bağlantı kullanılır. Değiştirmek dilekçe ile Öğrenci İşlerine başvurulmalıdır.

İŞLEM MENÜSÜ

Üniversiteye ilk kaydınızı yaptırdığınızda kişisel Özlük bilgileriniz girmemişseniz, bu menüdeki **Özlük Bilgileri** menüsü altında **Düzenle** bağlantılarını kullanarak bu eksikleri tamamlayınız. Tüm kısımlar için **FORM TAMAM** halinde olmalıdır.

Özlük Bilgi Formları

Form Adı	Statüs	İşlem
KİMLİK BİLGİLERİ	FORM TAMAM	Düzenle
KİŞİSEL BİLGİLER	FORM TAMAM	Düzenle
MADDİ DURUM VE OLANAKLAR	FORM TAMAM	Düzenle
SPOR, KÜLTÜR VE TOPLUMSAL KATKI	FORM TAMAM	Düzenle
SAĞLIK KONULARI	FORM TAMAM	Düzenle
AİLEYE AİT BİLGİLER	FORM TAMAM	Düzenle
OKULA/BÖLÜME AİT İLİŞKİN BİLGİLER	FORM TAMAM	Düzenle

Belge Çıktı İşlemleri

Belge Adı	Statüs
Öğrenci Belgesi	Önizleme
Yabancı Dil Sınavına Giriş Belgesi	Önizleme
ESOGÜ Aile Sağlığı Merkezi Öğrenci Bilgi Belgesi	Önizleme
Kayıt Dilekçesi ve Teslim Edilecek Belgeler Kontrol Listesi	Önizleme

Bilgi

Özlük Bilgi Formları altındaki formları doldurduktan sonra Belge İşlemleri altında listelenen belgeleri önizleme bağlantısına tıklayarak açınız. Önizleme yapılan belgedeki bilgiler doğru ise alttaki "Yazdır" yazısına tıklayarak çıktısını alabilirsiniz.

Kayıt sayfası görüntüsü aşağıda verilmiş olup, dikkat etmeniz gereken önemli yerleri işaretlenmiştir.

● Anadal :ENDÜSTRİ MÜHENDİSLİĞİ İKİNCİ ÖĞRETİM

GPA :0,43 Max Kredi :15 Ödenecek: -1 Ödenen: 0

DURUM

Mesajlar

M

AÇILAN DERSLER

MÜHENDİSLİK MİMARLIK FAKÜLTESİ
ENDÜSTRİ MÜHENDİSLİĞİ İKİNCİ ÖĞRETİM

● 1. Sınıf ● 2. Sınıf ● 3. Sınıf ● 4. Sınıf

Yeni Ders Ekle

ARA (Büyük Harf ile):

Ders Kodu	DERS ADI	Teo	Uyg	Kre	AKTS	Kont
151333555	KESİKLİ SİSTEMLER(A) - PA: 15:00 16:00;	2	0	2	3	Blr
151333555	KESİKLİ SİSTEMLER(B) - PA: 15:00 16:00;	2	0	2	3	Blr
151333556	MÜHENDİSLİK MEKANİĞİ(A) - ÇA: 17:00 18:00 19:00;	3	0	3	5	Blr
151333556	MÜHENDİSLİK MEKANİĞİ(B) - ÇA: 17:00 18:00 19:00;	3	0	3	5	Blr
151333247	MÜHENDİSLİK MALZEMELERİ(A) - CU: 15:00 16:00; PE: 18:00 19:00;	2	2	3	4	Blr
151333247	MÜHENDİSLİK MALZEMELERİ(B) - CU: 15:00 16:00; PE: 18:00 19:00;	2	2	3	4	Blr
151333561	OLASILIK(A) - SA: 16:00 17:00 18:00;	3	0	3	5	Blr

DERS SEÇİM

1

DK

YERİNE ALINABİLECEK DERSLER

● Başarısız ● 1. Sınıf ● 2. Sınıf ● 3. Sınıf ● 4. Sınıf ● 5. Sınıf

YERİNE DERS SEÇİM

YERİNE Ekle

YK

Ders KODU	DERS ADI	HARF
151331181	TÜRK DİLİ I	YZ
151331195	FİZİK I	FF
151331196	FİZİK I LAB.	DZ
151331197	KİMYA	DZ
151331198	KİMYA LAB.	DC

2

ANADAL İÇİN SEÇİLEN DERSLER

KREDİ: 11 AKTS: 16

SEÇİLEN DERSLER

Sil	Silme	Grup	Ders Kodu	DERS ADI	AKTS	Kredi	Yerine
			151331195	FİZİK I(A)	3	3	FİZİK I
			151331196	FİZİK I LAB.(A)	2	1	FİZİK I LAB.
			151331197	KİMYA(A)	3	3	KİMYA
			151331198	KİMYA LAB.(A)	2	1	KİMYA LAB.
			151331181	TÜRK DİLİ I(A)	2	0	TÜRK DİLİ I
			151333247	MÜHENDİSLİK MALZEMELERİ(A)	4	3	

S

G

T

TOPLAMI YAZIN 1+2=

DERSLERİ KAYDET

K

DERS PROGRAMI

DERS PROGRAMI

Saat	Pazartesi	Salı	Çarşamba	Perşembe	Cuma	Cumartesi
8:00						
9:00						
10:00						
11:00						
12:00						
13:00		151331196				
14:00		151331196				
15:00			151331198		151333247	
16:00		151331197	151331198		151333247	
17:00		151331197				
18:00	151331181	151331197	151331195	151333247		
19:00	151331181		151331195	151333247		
20:00			151331195			
21:00						
22:00						
23:00						

➤ **AÇILAN DERSLER:**

AÇILAN DERSLER seçiminden dersi alacağınız Fakülte/Bölüm/Sınıf bilgisini seçiniz. Açılıştaki kayıtlı olduğunuz BÖLÜM (Elektrik-Elektronik Müh.) otomatik olarak seçilmiş olacaktır. Seçilen Fakülte/Bölüm/Sınıf ait dersler **DERS SEÇİM** bölümünde listelenir.

DİKKAT!!! Listelenen derslerin ders kodu yanında OD (Ortak Değil) yazılı ise dersi ekleyemezsiniz.

➤ **DERS EKLEME:**

(a) **İLK KEZ alınacak bir dersin eklenmesi:** Bölümümüzde tüm sınıflarda ve eski mezuniyet şablonlarına ait bir çok ders vardır. Seçim aralını daraltmak için AÇILAN DERSLER sınıf butonunu kullanınız. DERS SEÇİM bölümünde, ① gösterilen ve almak zorunda olduğunuz derslerden birini seçiniz. Yeni Ders Ekle butonuna basınız (DK).


(b) **Daha önce alınan ve BAŞARISIZ olunan dersin YERİNE yeni ders eklenmesi:** DERS SEÇİM bölümünde, ① gösterilen ve almak zorunda olduğunuz BAŞARISIZ dersinizi seçiniz. Yeni Ders Ekle butonuna basınız (DK). Seçilen dersin yerine alınacak dersi YERİNE DERS SEÇİM bölümünden ② seçiniz. Yerine Ekle butonuna basınız (YK).


(c) **Daha önce alınan dersin YERİNE, NOT YÜKSELTME için yeni ders eklenmesi:** DERS SEÇİM bölümünde ① gösterilen ve not yükseltmek istediğiniz dersi seçiniz. Seçilen dersin yerine alınacak dersi YERİNE DERS SEÇİM bölümünden ② seçiniz. SINIF seçeneği ile daha önceden alınmış herhangi bir dersinizi seçebilirsiniz. Yerine Ekle butonuna basınız (YK).

➤ **SEÇİLEN DERSLER'e EKLENEN Derslerin KAYDEDİLMESİ:**

Ders tercihlerini kazara onaylamadığınız, anlayarak yaptığının teyit edilmesi bakımından basit bir aritmetik işlem yapmanız istenecektir. TOPLAMI YAZIN ifadesi yanındaki rakamların toplamını bu işlem için ayrılmış kutucuğa yazın (T) ve DERSLERİ KAYDET butonuna basın (K).

➤ **SEÇİLEN DERSLER KISMINDA YAPILABİLEN DİĞER İŞLEMLER:**

(a) Eklenen dersin silinmesi: Silmek istediğiniz ders satırının başındaki  çöp kutusu simgesine basınız (S). Eğer silinecek ders, halen sisteme kaydedilmiş bir ders ise, üzerine çizgi çizilerek işaretlemek ve eklenen derslerin kaydedilmesi halinde sistemden silinir. Ancak silmek için seçilen ders sisteme henüz kaydedilmemiş ise, dersin satırı eklenilecek dersler listesinden çıkarılır.

(b) Eklenmiş olan dersi mezuniyet grubundaki bir ders ile değiştirme: Değiştirmek istediğiniz ders satırının başındaki  grup simgesine basınız (G). Altta seçilmiş olan dersin grubunda ve açılmış olan diğer dersler listelenir. İstenilen ders seçildiğinde eklenen ders değiştirilir.

➤ DERS KAYDINA ENGEL OLABİLECEK DURUMLAR

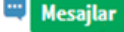
- DURUM ile işaretli kısımda verilen Ödenen bilgisi Ödenecekten küçük ise,

GPA :0,43 Max Kredi :15 Ödenecek: -1 Ödenen: 0



- Eklenen derslerin kredi toplamı DURUM ile işaretli kısımda verilen Max Krediden fazla ise,
- Eklenen derslerin haftalık çizelgesinde çakışma var ise,
- Eklenen dersin kontenjanı dolmuş ise **DERS KAYDI YAPILMAYACAKTIR!!!**

➤ DANIŞMAN UYARILARI

Kayıt modülünün sol üst kenarında (M) ile işaretli  butonuna basarsanız, VARSA danışmanınızın ders kaydınız hakkındaki UYARI'sı görünür. UYARI'da belirtilen işlemi yapmazsanız,

Danışmanınız ders kaydını ONAYLA-MA-YACAKTIR!

DİKKAT!!! Danışman tarafından onaylanMAyan ders kayıtları EKLE-SİL tarihleri sonunda otomatik olarak sistemden silinir.

➤ KONTENJANLAR

Yarıyıl →Bölüm Ders Listesi altında, bilgilendirme amacıyla, derslere ait Kontenjanlar da verilmiştir. Ders Seçim bölümünde her bir ders için üç tür kontenjan olabilir. Bunlar;

- Bölüm Kontenjanı : Derse yalnızca birim öğrencileri kayıt olabilir.
- Bölüm 1/2. Ö Kont. : Derse birimin diğer öğretimindeki öğrenciler de kayıt olabilir.
- Dış Kontenjan : Derse tüm öğrenciler kayıt olabilir.

AÇILAN DERSLER									
MÜHENDİSLİK MİMARLIK FAKÜLTESİ									
MAKİNE MÜHENDİSLİĞİ									
1. sınıf 2. sınıf 3. sınıf 4. sınıf 5. sınıf 6. sınıf									
Ders Kodu	Ders Adı	Öğretim Görevlisi	Teo	Uyg	Kredi	AKTS	Bölüm Kontenjanı	Bölüm 2. Ö Kont.	Dış Kontenjan
151811206	CALCULUS I(A) - PA: 10:00 11:00 12:00; SA: 13:00 14:00;	Prof.Dr. Z. ALTAÇ	3	2	4	5	-	x	x
151811204	CHEMISTRY(B) - CU: 09:00 10:00 11:00;	Prof.Dr. N. CANER	3	0	3	3	0/60	x	x
151811204	CHEMISTRY(A) - CU: 09:00 10:00 11:00;	Prof.Dr. A. YURT	3	0	3	3	0/60	x	x

Her bir ders satırında kontenjanlar altında gösterilen sembol ve rakamların anlamları:

- : Kontenjan uygulanmıyor (kontenjan sınırsız);
- x : Kontenjan verilmemiş (diğer öğretimden kayıtlı olamaz).

K/P şeklinde kesirli olarak verilen verilerde, K derse kayıtlı öğrenci sayısını, P ders için toplam kontenjanı gösterir.

➤ **BİRİNCİ SINIF ÖĞRENCİLERİ**

Birinci sınıfa başlayacak öğrencilerin almaları gereken zorunlu dersler aşağıda verilmiştir. Birinci sınıfların kaydolacağı dersler ve ders seçiminin nasıl yapılacağı ile ilgili açıklamalar “**2017-2018 Güz Yarıyılı Ders Kayıt Kuralları**” isimli duyuruda verilmektedir.

	Normal Öğretim
Dekanlık	ATATÜRK İLKE.VE İNK.TARİHİ I
151221202	CALCULUS I
151221195	CHEMISTRY
151221132	EXPOSITORY WRITING
151221203	INTRODUCTION TO PROGRAMMING
151221198	PHYSICS I
151221199	PHYSICS I LAB.
151221181	TÜRK DİLİ I
151221204	INT.TO ELECTRICAL&ELECTRONICS ENG.

	İkinci Öğretim
Dekanlık	ATATÜRK İLKE.VE İNK.TARİHİ I
151241202	CALCULUS I
151241195	CHEMISTRY
151241132	EXPOSITORY WRITING
151241203	INTRODUCTION TO PROGRAMMING
151241198	PHYSICS I
151241199	PHYSICS I LAB.
151241181	TÜRK DİLİ I
151241204	INT.TO ELECTRICAL&ELECTRONICS ENG.

Dersleri seçtikten sonra, DANIŞMAN ONAY'ını bekleyiniz. Danışman ONAY vermez ise, Danışman uyarıları doğrultusunda düzeltme yapınız. Kayıt onayını web'den kontrol ederek, kaydınızın ONAY 'landığından emin olunuz.

KAYIT yaptığınız derslere Danışman ONAYI alamazsanız kaydınız TAMAMLANMAZ

OBUBS Kayıt Modülünden YÖKSİS/Akademik Bilgiler sekmesi altında size ait istatistiklerin yanı sıra sizin DANIŞMANINIZ ve Danışmanınıza ait iletişim bilgileri yer almaktadır. Kayıtlarla ilgili sorunlar ve sorularınızı öncelikle DANIŞMAN'ınıza yöneltiniz.

AKADEMİK BİLGİLER:	
OLAY	AÇIKLAMA
Kayıt Tarihleriniz:	T:21.09.2017 12:30-16:00;21.09.2017 16:00-23:00;22.09.2017 08:30-17:00;
GPA göre Sıralamanız:	GNO: 2,2 ile, 6. SINIFLARDAKİ SIRANIZ; BOLUMDE 16 KISI ICINDE 3.
Bölümünüzde	%10 a giren öğrenci bilgisi yok.
Danışman Öğretim Elemanı	Prof.Dr. L.BERRİN ERBAY, Dahili Tel:3366, ePosta:LBERBAY@OGU.EDU.TR
Hazırlık Başarı Notunuz	75 Zorunlu Hazırlıktan Geçti
Akademik Geçmiş	01/02/2012 2011 Güz Akademik Uyarı UYARI EKLE
Akademik Geçmiş	19/06/2012 2011 Bahar Akademik Uyarı UYARI EKLE
Akademik Geçmiş	26/08/2012 2011 Yaz Akademik Uyarı UYARI EKLE
Akademik Geçmiş	30/01/2013 2012 Güz Akademik Uyarı UYARI EKLE
Akademik Geçmiş	28/06/2013 2012 Bahar Akademik Uyarı UYARI EKLE
Akademik Gecmis	12/07/2013 2012 Yaz Pasif Burs Krd No

- **DERS KAYIDINDA ÇOK DİKKATLİ OLMALISINIZ!** DERS seçimi yaparken MEZUNİYET ŞABLON'unuzda Sınıf/Yarıyıl'a ait uygun dersleri almalısınız. Aynı isimle birden fazla ders olabilmektedir. Bu durumda, dersin 1512 ile başlayan ders koduna ÇOK DİKKAT ediniz. BU SORUMLULUK ÖNCELİKLE SİZE AİTTİR!
- Bölümümüzde 4-farklı **MEZUNİYET ŞABLONU** bulunmaktadır: 1.ci sınıfa (1) 2010 yılı öncesi, (2) 2010-2013 yılları, (3) 2014 yılı ve (4) 2015 yılı ve sonrası başlayan öğrenciler. Mezuniyet şablonları <http://eee.ogu.edu.tr/Sayfa/Index/91/ogretim-plani-ve-dersler> web sayfamızda verilmektedir.
- Her yarıyıl, Mezuniyet Şablonlarına ait tüm dersler açılmaktadır ve bu dersler AÇILAN DERSLER gurubu içinde gözüktür. Ancak bu derslerin tümünden sorumlu değilsiniz! Aldığınız derslerin, ALMAK VE BAŞARMAK zorunda olduğunuz derslerden olup olmadığını, OGUBS'de solda yer alan menüden Mezuniyet Değer. Detay bağlantısından da kontrol edebilirsiniz. Bu bağlantı size aşağıdaki görüntüyü verecektir. Yıl Seçiniz ile sınıf durumunuza göre almanız gereken dersleri görebilirsiniz.

Anadal Bilgisi	
Öğrenc	0154086
Öğrenc	DEMİRTAŞ
Anadal	ELEKTRİK ELEKTRONİK MÜHENDİSLİĞİ İKİNCİ ÖĞRETİM Normal
GNO	18.9.2017 itibarı ile GNO: 3,26
Toplam/Başarılan AKTS	240 / 60
AKTS Detayı	TÜRKÇE AKTS: 8 İNGİLİZCE AKTS: 52
Başarısız Ders Sayısı	0
Yıl Seçiniz	2016 ▾ <input type="button" value="Listele"/>

Anadal Mezuniyet Değerlendirme

GRUP	KRİTER	BAŞARILAN DERS/KREDİ	KARAR
TURKISH II	1 Ders	1 Ders	Tamamlandı
EXPOSITORY WRITING	1 Ders	1 Ders	Tamamlandı
TECHNICAL WRITING	1 Ders	1 Ders	Tamamlandı
A.İ.İ.T. II	1 Ders	1 Ders	Tamamlandı
INT.TO ELECTRICAL ENGINEERING	1 Ders	1 Ders	Tamamlandı
INTRODUCTION TO PROGRAMMING	1 Ders	1 Ders	Tamamlandı
CALCULUS I	1 Ders	1 Ders	Tamamlandı
PHYSICS II	4 Kredi	1 Kredi	Eksik

Bu sayfada, Karar başlığı altında henüz alınmayan dersler için **Başarılı Ders Yok**, alıp da BAŞARILAN dersler (soldan yeşil renkle) **Tamamlandı** şeklinde, Grup olan dersler de (soldan turuncu renkle) **Eksik** olarak belirtilir.

Mezuniyet deęerlendirmede dersin üzerine tıklayınca detay bilgisi açılır.

PHYSICS I	4 Kredi	4 Kredi
-----------	---------	---------

Örneęin PHYSICS I dersine tıklayınca, bu dersin BÖLÜMÜZDEKİ ve DİĞER BÖLÜMLERDEKİ eşdeęeri olan tüm dersler listelenir.

GRUPTA BULUNAN DERSLER							ÖĞRENCİNİN ALDIĞI DERSLER					
DERS KODU	AÇAN BİRİM	DERS	KREDİ	AKTS	TEO.	UYG.	DERS KODU	DERS	HARF NOTU	KREDİ	YIL	DÖNEM
151241198	ELEKTRİK ELEKTRONİK MÜHENDİSLİĞİ İKİNCİ ÖĞRETİM	PHYSICS I	3	3	3	0	151241198	PHYSICS I	CC	3	2015	1
151241199	ELEKTRİK ELEKTRONİK MÜHENDİSLİĞİ İKİNCİ ÖĞRETİM	PHYSICS I LAB.	1	2	0	2	151241199	PHYSICS I LAB.	BB	1	2015	1
152111006	BİLGİSAYAR MÜHENDİSLİĞİ	PHYSICS I LAB	1		0	2						
151811203	MAKİNE MÜHENDİSLİĞİ	PHYSICS I LAB.	1		0	2						
151831202	MAKİNE MÜHENDİSLİĞİ İKİNCİ ÖĞRETİM	PHYSICS I	3		3	0						
151831203	MAKİNE MÜHENDİSLİĞİ İKİNCİ ÖĞRETİM	PHYSICS I LAB.	1		0	2						
152111005	BİLGİSAYAR MÜHENDİSLİĞİ	PHYSICS I	3		3	0						
151221199	ELEKTRİK ELEKTRONİK MÜHENDİSLİĞİ	PHYSICS I LAB.	1		0	2						
151221198	ELEKTRİK ELEKTRONİK MÜHENDİSLİĞİ	PHYSICS I	3		3	0						
151811202	MAKİNE MÜHENDİSLİĞİ	PHYSICS I	3		3	0						

- Bölüm öğrencilerimiz öncelikle 1512xxx kodu ile başlayan dersleri almak zorundadır. Ders seçimi ve kaydı ile ilgili açıklamalar “**2017-2018 Güz Yarıyılı Ders Kayıt Kuralları**” isimli duyuruda verilmektedir. Öğrenciler belli şartlar altında diğer bölümlerdeki eşdeęer derse kaydolabilirler. Ayrıca, MMF Fakülte Kurulu kararıyla diğer üniversitelerden de eşdeęer olan dersi alabilirler.
- Farkında olmadan sorumlu olmadığınız, yani mezuniyet şablonunuzda bulunmayan veya mezuniyet şablonundaki bir dersin eşdeęeri olmayan, bir dersi aldığınızda, DERS KAYIT FORMU'nda, **aşağıdaki örnek Kayıt Formu çıktısında görüldüğü gibi**, dersin yanına **MD=Mezuniyet Deęerlendirmesinde olmayan derstir!** şeklinde bir not düşülür. Bu şekilde yanına not düşülen dersi almamanız gerekir. ÇEVRE BİLİNCİ dersini alanlar bu uyarıya dahil deęildir.

DERS KODU	DERS ADI	KRD	Hangi dersin yerine alındığı
1: 151226363	B FUNDAMENTALS OF CONTROL SYS	3,0	151836355 CONTROL SYSTEMS (FF)
2: 151815349	A ÜRETİM PLANLAMASI	3,0	
3: 151018414	A ÇEVRE BİLİNCİ	0,0	-MD-

Toplam : 6,0

-MD- : Mez-Deg'de olmayan dersler var!



MD (Mezuniyet Deđerlendirmesine Katılmayan) dersi, "almak ve başarmak" zorunda olmadığınız bir derstir. Bu şekilde aldığınız ders konusunu DANIŐMAN'ınıza danışın ve hatalı almışsanız EKLE-SİL süresi içinde durumu düzelttiriniz!!!

- **Kayıtlardan sonra DERS YOKLAMA LİSTE'lerinde ismi bulunmayan öğrenciler, SINAVLARA DA ALINMAZLAR!!!** Bu nedenle, ders yoklama (imza) listesinde isminiz yoksa, ders kaydınızda bir sorun olduğuna işaret ediyor olabilir!?! Yoklama (imza) listelerinde ismi çıkmayan öğrenciler, öncelikle dersin öğretim elemanı ile görüşmelisiniz, problem giderilemiyorsa, Dekanlık makamına başvurulmalısınız.